

Den 25. februar 2014

Landbrugets foreløbige økonomiske resultater 2013

- Landbruget fastholder stort set det relativt høje driftsresultat fra 2012 til 2013
- Det relativt gode resultat skyldes generelt høje produktpriser og fortsat lave renter
- Uden værdiændring på besætning og beholdning ville der være fremgang på ca. 270.000 kr.
- Investeringerne er omtrent på niveau med afskrivningerne

De foreløbige driftsresultater viser, at landbruget samlet set nogenlunde formår at fastholde det gode resultat fra 2012 med en nedgang på blot 32.000 kr. for et gennemsnitligt heltidsbrug. Det skal dog bemærkes, at der er et samlet værdifald på besætning og beholdning på ca. 100.000 kr. mod en værdistigning på ca. 200.000 kr. i 2012. Renset for værdiændringer er der en fremgang på ca. 270.000 kr.

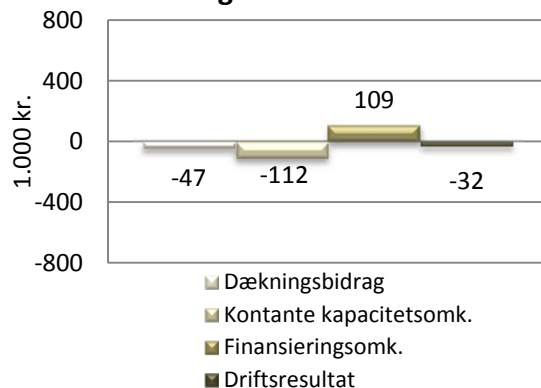
Efter korrektion for de indberettede regnskabers repræsentativitet forventes et endeligt driftsresultat i størrelsesordenen **760-860.000 kr.** for en gennemsnitlig heltidsbedrift i 2013.

Det relativt gode resultat skyldes primært et højt bytteforhold, større produktion samt lidt lavere renteudgifter. Dog rammes især svineproducenter af højere foderpriser og nedskrivning af lager, jf. nedenfor.

Kapacitetsomkostningerne er steget med ca. 6 pct., hvilket skal vurderes i forhold til en stigning i produktionen og den almindelige opdrift i en række poster på i alt ca. 3 pct. Kapacitetsomkostningerne er således steget med 3 pct. Udover produktionsudvidelsen. Blandt andet er udgifterne til vedligeholdelse steget uforholdsmæssigt meget på grund af et lavt investeringsniveau på niveau med 2012. Investeringerne er omtrent på niveau med afskrivningerne.

Gælden steg med 1,2 pct., mens renteudgifterne faldt med 14 pct. Landmændene får dermed gavn af det fortsatte rentefald, på trods af, at rentefaldet delvist bliver modsvaret af stigende bidragssatser, gebyrer og rentemarginaler.

**Foreløbige driftsresultater
Alle heltidsbedrifter
Ændring fra 2012 til 2013**



I 1.000 kr.	Samtlige heltidsbrug – 11.603 bedrifter (2012)			Foreløbige driftsresultater – 738 regnskaber ^a		
	Realiseret 2012	Seneste prognose for 2013	Ændring	Realiseret 2012	Foreløbige driftsresultater 2013	Ændring
Dækningsbidrag	3.204	3.224	20	4.028	3.981	-47
Kontante kapacitetsomk.	-1.433	-1.464	-31	-1.939	-2.051	-112
Resultat af primær drift	1.252	1.241	11	1.570	1.437	-133
Finansieringsomk.	-846	-808	38	-1.053	-1.144	109
Driftsresultat, landbrug	799	810	11	940	908^b	-32

^a Udover Planter, Svin og Kvæg indgår også mink, fjerkræ mv. ^b Heraf værdifald på besætning og beholdning på ca. 100.000 kr., hvorimod der var en værdistigning i 2012 på godt 200.000 kr. Uden værdiændringer ville resultatet i 2013 således have været 268.000 kr. bedre end 2012.

Kontaktperson:

Erhvervsøkonomisk chef Klaus Kaiser

Tlf.: +45 8740 5175 / Mobil: +45 2013 5175 / E-mail: kak@vfl.dk

Ministeriet for Fødevarer, Landbrug og Fiskeri
Den Europæiske Landbrugsfond for Udvikling af Landdistrikterne
Naturerhverv.dk
Danmark og Europa investerer i landdistrikterne

Se 'European Agricultural Fund for Rural Development' (EAFRD)

Planteproducenternes foreløbige økonomiske resultater 2013

- Det foreløbige driftsresultat for planteavlsbedrifterne er faldet med 131.000 fra 2012 til 2013
- Faldet skyldes primært en stigning i stykomkostningerne
- Finansieringsomkostningerne er faldet med godt 50.000 kr. pr. bedrift

De første regnskabsresultater for heltidsbedrifter med planteproduktion tyder på et mindre fald i driftsresultatet fra 2012 til 2013. Da der endnu kun er 62 indberettede regnskaber med i analysen, skal de foreløbige resultater tages med et meget stort forbehold.

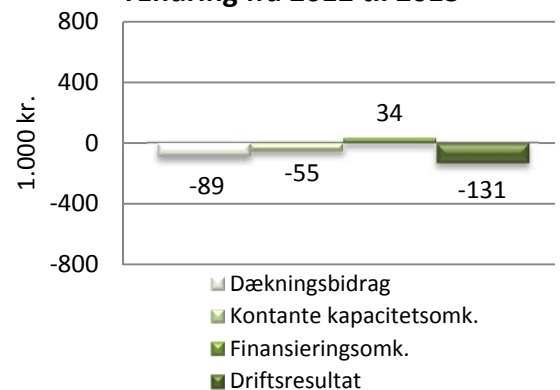
De bedrifter, der indgår i analysen, er i gennemsnit på 226 ha i 2013, hvoraf godt 80 ha er forpagtet. Da disse bedrifter er større end gennemsnitsbedriften, er de 62 bedrifters samlede økonomiske tilbagegang fra 2012 til 2013 sandsynligvis større end det, der vil ses for gennemsnittet for alle heltids planteavlsbedrifter.

Faldet i driftsresultatet skyldes, at stykomkostningerne er steget med 191.000 kr. til 1.147.000 kr. - en stigning på ca. 20 pct. Dette skal dog ses i lyset af, at arealtilliggendet er øget med godt 8 pct..

Dækningsbidraget er faldet med 89.000 kr., og de kontante kapacitetsomkostninger er steget med 55.000 kr., svarende til godt 5 pct. Det er lidt mindre, end stigningen i arealet. Det er dermed lykkedes at holde de kontante kapacitetsomkostninger på næsten samme niveau i 2013 som i 2012.

Finansieringsomkostningerne er faldet lidt fra 2012 til 2013. Dette dækker over forskellige forskydninger. For eksempel er forpagtningsafgiften øget med 57.000 kr., medens de samlede renteudgifter er faldet med 91.000 kr.

**Foreløbige driftsresultater
Planteproduktion
Ændring fra 2012 til 2013**



Foreløbige driftsresultater - Planter				
	Alle regnskaber	62 regnskaber		
I 1.000 kr.	Realiseret 2012	Realiseret 2012	Foreløbige driftsresultater 2013	Ændring
Dyrket areal, ha	185	209	226	17
Dækningsbidrag	2.455	2.636	2.547	-89
Kontante kapacitetsomkostninger	-1.125	-1.075	-1.130	-55
Resultat af primær drift	971	1.225	1.013	-212
Finansieringsomkostninger	-754	-863	-829	34
Driftsresultat, landbrug	687	952	821	-131

Kontaktperson:

Landskonsulent Erik Maegaard

Tlf.: +45 8740 5577 / Mobil: +45 2033 5651 / E-mail: erm@vfl.dk

Svineproducenternes foreløbige økonomiske resultater 2013

- De foreløbige resultater for 2013 viser et fald i driftsresultatet på 679.000 kr. i forhold til 2012
- Faldet skyldes primært lavere indtjening fra markdriften
- Finansieringsomkostningerne er uændrede

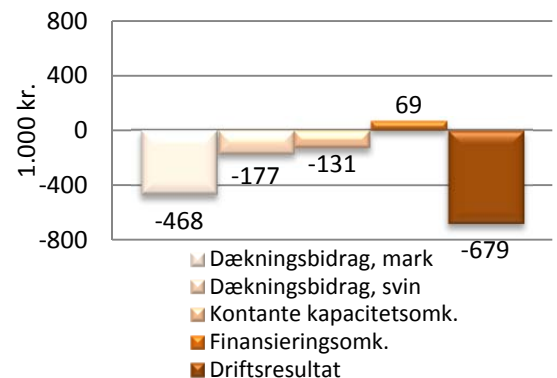
De første driftsresultater for svineproducenterne viser en tilbagegang i resultatet på 679.000 kr. De foreløbige indberettede resultater har dog en overvægt af producenter af smågrise i forhold til slagtesvin, hvorfor der endnu er stor usikkerhed om det endelige resultat.

Dækningsbidraget i svineproduktionen er faldet på grund af højere foderomkostninger, især i første halvår. Selvom kornpriserne faldt senere på året, er foderomkostningerne samlet set steget ca. 10 pct. Højere afregningspris har dog delvist kompenseret herfor.

Dækningsbidraget fra marken oplevede det største fald. Lavere salgspriser har givet lavere indtjening på blandt andet raps. Den største del af faldet skyldes dog nedskrivning af lagre i 2013, hvor prisen på korn er reduceret ca. 40 kr. pr. hkg. Det giver en negativ værdiændring på ca. 160.000 kr. Da værdiændringen i 2012 var på plus 165.000 kr., blev den samlede tilbagegang alene på beholdningerne 325.000 kr.

De kontante kapacitetsomkostninger er steget med 6 pct., hvilket er mere end produktionsomfanget. Stigningen er størst på lønomkostningerne. Derudover er der brugt flere penge på vedligehold samt investeringer over driften, hvilket kan begrundes med et lavt investeringsniveau. Derimod er det svært at finde begrundelsen for øgede lønomkostninger. Finansieringsomkostningerne er - som de eneste - faldet. Historisk lave renter har givet lavere finansieringsomkostninger på 70.000 kr. Investeringerne i jord er steget, men ellers er investeringsniveauet uændret.

Foreløbige driftsresultater
Svineproduktion
Ændring fra 2012 til 2013



Foreløbige driftsresultater - Svin ^a				
	Alle regnskaber	293 regnskaber		
I 1.000 kr.	Realiseret 2012	Realiseret 2012	Foreløbige driftsresultater 2013	Ændring
Antal dyreenheder	331	337	345	8
Dækningsbidrag, mark	1.504	1.756	1.288	-468
Dækningsbidrag, svin	2.638	2.974	2.796	-177
Kontante kapacitetsomkostninger	-1.924	-2.098	-2.228	-131
Resultat af primær drift	1.782	2.021	1.284	-737
Finansieringsomkostninger	-1.221	-1.378	-1.308	69
Driftsresultat, landbrug	928	1.088	409	-679

^a Svin består af smågriseproducenter, slagtesvineproducenter og integrerede producenter. De foreløbige regnskaber indeholder en skæv fordeling, hvor slagtesvineproducenterne er underrepræsenteret og smågriseproducenterne er overrepræsenteret.

Kontaktperson:

Niels Vejby Kristensen, økonom, VSP

Tlf.: +45 8740 5360 / Mobil: +45 2028 7843 / E-mail: nvk@if.dk

Kvægbrugets foreløbige økonomiske resultater 2013

- De foreløbige resultater viser en stigning i driftsresultat på 358.000 kr.
- Stigningen skyldes primært højere mælkepris
- Stigende foderomkostninger dæmpede fremgangen

De første regnskaber fra konventionelle malkekvægsbedrifter viser en fremgang i driftsresultatet på 358.000 kr. i forhold til 2012

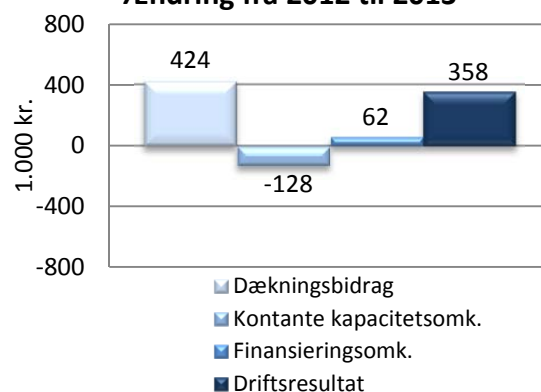
Mælkeprisen blev i 2013 i 36 øre højere end året før. Mælkeproducenterne udvidede besætningen med 2 pct. og øgede mælkeydelsen pr. ko med 2,6 pct. Højere mælkepris og fremgang i mælkeproduktionen medførte en stigning i mælkeindtægten på 946.000 kr. Bruttoudbyttet fra andet kvæg, planteavl inkl. grovfoder og andre landbrugsindtægter faldt med 130.000 kr., hvilket primært kan forklares med en værdiændring på besætning og beholdning. Højere priser på kød trækker resultatet i den anden retning.

Stykomkostninger steg med godt 400.000 kr., hvilket er drevet af stigende omkostningerne til indkøbt foder. Omkostninger til dyrlæge og diverse kvæg er på samme niveau som sidste år. Dermed steg dækningsbidraget med 424.000 kr. Kapacitetsomkostningerne steg med 6 pct., hvor løn- og vedligeholdelsesomkostningerne steg mest.

Finansieringsomkostningerne faldt med 62.000 kr., hvilket kan forklares med faldende renteudgifter på godt 100.000 kr. Samtidig steg de realiserede tab på finansielle forretninger med knap 35.000 kr., mens omkostninger til forpagtning steg med 2 pct.

Nettoinvesteringerne i landbrugsaktiver var på 750 kr. pr. årsko, hvilket er en anelse mere end i 2012.

**Foreløbige driftsresultater
Kvæg - Konventionel
Ændring fra 2012 til 2013**



Foreløbige driftsresultater - Kvæg ^a				
	Alle regnskaber	306 regnskaber		
I 1.000 kr.	Realiseret 2012	Realiseret 2012	Foreløbige driftsresultater 2013	Ændring
Antal årskøer	159	204	209	5
Dækningsbidrag	2688	3.553	3.977	424
Kontante kapacitetsomkostninger	-1508	-2019	-2147	-128
Resultat af primær drift	632	760	1065	296
Finansieringsomkostninger	-916	-1.325	-1.263	62
Driftsresultat, landbrug	186	22	380	358
<i>Heraf værdiændring på besætn. og beho.</i>	135	201	-89	290

^a Gennemsnit for alle konventionelle heltidskvægbrug var 159 årskøer i 2011. Bedrifterne som indgår i de foreløbige regnskaber er således større end gennemsnittet, hvorfor de ikke er repræsentative for driftsresultatet gennemsnitlige niveau for alle mælkeproducenter.

Kontaktperson:

Chefkonsulent Susanne Clausen

Tlf.: +45 8740 5307 / Mobil: +45 3092 1715 / E-mail: suc@vfl.dk

Disclaimer:

Denne analyse er udarbejdet af Videncenteret for Landbrug, som er en uafhængig rådgivningsvirksomhed.

Analysen er udarbejdet af analytikere uden et forretningsmæssigt forhold til de emner, der berøres, og tjener alene til orientering. Der er anvendt kilder, som Videncenteret for Landbrug finder pålidelige, men Videncenteret for landbrug påtager sig ikke ansvar for materialets rigtighed eller for dispositioner foretaget på baggrund af analysens informationer eller vurderinger. Analysens vurderinger og anbefalinger kan ændres uden varsel. Analysen er til personlig brug for DLBR's rådgivere og kunder, og må ikke kopieres eller offentliggøres nogetsteds uden kildeangivelse.